

HJI13600E

Código EAN: 8445946018740


Color: Blanco

Dimensiones: 820 x 598 x 550 mm



 Capacidad cubiertos
13 sets

 Nº bandejas
3

 Control
Display LED

 Secado
Mini Active



 Función
Media carga

 Programa
Eco



93 kWh / 100

 13 x  9,0 L

 3:41  49 dB
A B C D

Características

Advertencias / Indicaciones	No
Dirección del operador o importador	Av. Altos Hornos S/N. Pto. Sagunto (46520). Valencia, España.
Link de Atención al Consumidor	info@svanelectro.com
Tipo electrodoméstico	Lavavajillas
Tipo lavavajillas	60 cm
Tipo instalación	Integrable
Capacidad cubiertos	13 sets
Color general	Blanco
Color bandejas	Gris
Eficiencia energética lavavajillas	E
Eficiencia energética secado	A
Nivel sonoro	49 dB
Eficiencia nivel sonoro	C
Tipo motor	Universal
Tipo control	Display LED manual
Nº programas lavavajillas	5

Características

Sistema secado	Mini Active
Temperatura agua (máx.)	65 °C
Nº bandejas	3
3ª Bandeja multifunción	Sí
Altura ajustable bandejas	Sí
Cesta cubiertos	Sí
Nº brazos rociadores	2
Tipo abertura puerta	Manual

HJI13600E

Código EAN: 8445946018740

Color: Blanco

Dimensiones: 820 x 598 x 550 mm



Dimensiones y pesos		Rendimiento		Funciones	
Alto producto	820 mm	Consumo energía anual	261 kWh	Botón On/Off	Sí
Ancho producto	598 mm	Consumo energía lavavajillas ciclo ECO	92 kWh/100 ciclos	Detergente 3&1	Sí
Fondo producto	550 mm	Consumo energía apagado	0,5 W	Indicador abrillantador	Sí
Alto encastre	820-870 mm	Consumo agua anual	2520 L	Indicador anomalías	Sí
Ancho encastre	600 mm	Consumo agua ciclo ECO	12 L/ciclo	Indicador sal	Sí
Fondo encastre	570 mm	Presión agua (mín.)	0,03 Mpa	Intensivo	Sí
Alto embalaje	851 mm	Presión agua (máx.)	1 Mpa	Indicador grifo cerrado	Sí
Ancho embalaje	644 mm	Potencia	1900 W	Indicador tiempo restante	Sí
Fondo embalaje	661 mm	Duración programa Eco	3:25 h:min	Inicio diferido	Sí
Volumen	0,36226 m ³	Voltaje (máx.)	240 V	Media carga	Sí
Peso neto	33,5 kg	Frecuencia	50 Hz		
Peso bruto	35,1 kg				

HJI13600E

Código EAN: 8445946018740

Color: Blanco

Dimensiones: 820 x 598 x 550 mm

Programas	
Eco	Sí
Prelavado	Sí
Rápido 30'	Sí
Super	Sí

Protecciones	
Dispositivo anti inundación	Sí
Protección eléctrica	IPX0
Sensor agua	Sí

Elementos	
Tipo filtro	Metal
Tipo manguera entrada	Estándar