


SAAS1200W

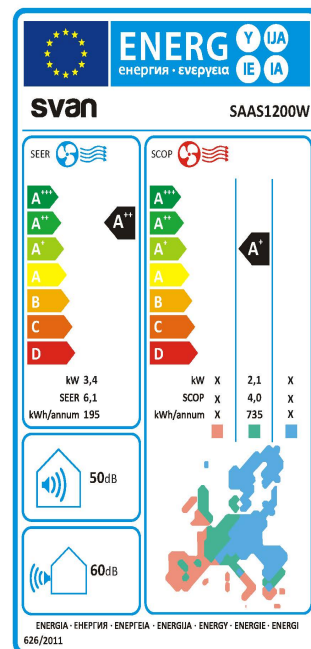
Código EAN: 8445946012106

Color: Blanco

Dimensiones: 201 x 777 x 250 mm (in.)



-  Capacidad aire
12000 BTU
-  Motor
Inverter
-  Mando
a distancia
-  Conectividad
Wifi
-  Modo
Eco
-  Modo
Automático



Características

Tipo aire	Split
Bomba calor	Sí
Tipo motor	Inverter
Tipo filtro	Estándar
Color	Blanco
Sistema control	Mando a distancia
Display integrado mod. Interior	Sí
Tipo gas	R32
Cantidad gas	490 g
Nivel sonoro interior (mín.)	22 dB
Nivel sonoro interior (máx.)	40 dB
Nivel sonoro exterior (mín.)	36 dB
Nivel sonoro exterior (máx.)	50 dB
Temperatura ambiente interior (mín.)	17 °C
Temperatura ambiente interior (máx.)	32 °C
Temperatura ambiente exterior (mín.)	-15 °C

Características

Temperatura ambiente exterior (máx.)	53 °C
Area aplicación (mín.)	14 m ²
Area aplicación (máx.)	22 m ²
Circulación aire interior	550 m ³ /h
Circulación aire exterior	1700 m ³ /h

SAAS1200W

Código EAN: 8445946012106

Color: Blanco

Dimensiones: 201 x 777 x 250 mm (in.)



Dimensiones y pesos

Alto producto mod. Interior	201 mm
Ancho producto mod. Interior	777 mm
Fondo producto mod. Interior	250 mm
Alto producto mod. Exterior	459 mm
Ancho producto mod. Exterior	712 mm
Fondo producto mod. Exterior	276 mm
Conexión gas (pulgadas)	"3/8" in
Conexión líquida (pulgadas)	"1/4" in
Máx. longitud tubería gas	25 m
Máx. diferencia nivel	10 m
Alto embalaje mod. Interior	260 mm
Ancho embalaje mod. Interior	840 mm
Fondo embalaje mod. Interior	315 mm
Alto embalaje mod. Exterior	481 mm
Ancho embalaje mod. Exterior	765 mm
Fondo embalaje mod. Exterior	310 mm

Dimensiones y pesos

Volumen embalaje mod. Interior	0,07 m3
Volumen embalaje mod. Exterior	0,13 m3
Volumen	0,12 m3
Peso neto mod. Interior	7,5 kg
Peso neto mod. Exterior	22 kg
Peso neto	29,5 kg
Peso bruto mod. Interior	10 kg
Peso bruto mod. Exterior	24 kg
Peso bruto	34 kg

Características - Frío


Eficiencia energética frío	A++
Ratio eficiencia SEER / EER	6,1
Capacidad frío (W)	3400 W
Capacidad frío (BTU)	12000 BTU/h
Capacidad frío (frigorías)	3000 fg
Potencia frío	1130 W
Corriente frío	5,8 A
Consumo energía anual frío	195 kWh
Carga diseño frío	3,4 kW

SAAS1200W

Código EAN: 8445946012106

Color: Blanco

Dimensiones: 201 x 777 x 250 mm (in.)



Características - Calor

Eficiencia energética calor	A+
Ratio eficiencia SCOP / COP	4
Capacidad calor (W)	3420 W
Capacidad calor (BTU)	12000 BTU/h
Capacidad calor (calorías)	3000 kcal
Potencia calor	1005 W
Corriente calor	5,1 A
Consumo energía anual calor	735 kWh
Carga diseño calor	2,1 kW
Capacidad declarada	2 kW
Capacidad calefacción de respaldo	0,1 kW

Funciones

Bloqueo control	Sí
Display on/off	Sí
Modo automático / Smart	Sí
Modo calor	Sí
Modo eco	Sí
Modo frío	Sí
Modo salud / Health	Sí
Modo seco / Dry	Sí
Modo sueño / Sleep	Sí
Modo ventilador	Sí
Oscilación / Swing	Sí
Temporizador	Sí
Wifi	Sí
Compatibilidad IA (Alexa, google home...) ¿Cuáles?	Alexa, Google Home

Rendimiento

Presión máxima descarga	3,7 Mpa
Presión máxima succión	1,2 Mpa
Voltaje (máx.)	240 V
Frecuencia	50 Hz
GWP	675
Equivalente CO2	0,331 Tn
Gases fluorados efecto invernadero	Yes
Temperatura funcionamiento (mín.)	16 °C
Temperatura funcionamiento (máx.)	31 °C